

კათეტერის მქონე პაციენტები



რჩევა 1

კათეტერებს ინფექციის მაღალი რისკი ახლავთ. ესაუბრეთ ექიმს ფისტულის ან ტრანსკლანტატის დაყენების შესაძლებლობის შესახებ.




რჩევა 2

ისწავლეთ კათეტერის მოვლა სახლის პირობებში. მოერიდეთ მის დასველებას.



რჩევა 3

ხშირად დაიბანეთ ხელები, განსაკუთრებით დიალიზის ჩატარების წინ და მის შემდეგ.



6

რჩევა ინფექციის პრევენციისთვის დიალიზის დროს




რჩევა 4

იცოდეთ, რა ნაბიჯები უნდა გადადგან თქვენმა სამედიცინო პერსონალმა კათეტერის დიალიზის წვდომისთვის გამოყენებისას.



რჩევა 5

იცოდეთ ინფექციის ნიშნები და სიმპტომები და რა უნდა გააკეთოთ, თუ ეჭვი გაგიჩნდებათ რომ ინფექცია გაქვთ.



რჩევა 6

იცოდეთ, რა უნდა გააკეთოთ, თუ კათეტერთან დაკავშირებით პრობლემები გაქვთ.



ამერიკის შეერთებული შტატების
ჯანმრთელობისა და ადამიანური
მომსახურების დეპარტამენტი

დაავადებათა კონტროლისა და
პრევენციის ცენტრები

პაციენტები ფისტულებით ან ტრანსპლანტატებით



რჩევა 1

იზრუნეთ თქვენი დიალიზის
წვდომის ადგილზე სახლში.
მოერიდეთ გაკაწვრას ან ჩხვლეტას



რჩევა 2

დაიბანეთ ან გაიწმინდეთ
დიალიზის წვდომის ადგილი
მკურნალობამდე რჩევა



რჩევა 3

მკურნალობამდე კარგად
დაიბანეთ ან გაიწმინდეთ
დიალიზის წვდომის ადგილი.



რჩევა 4

იცოდეთ, რა ნაბიჯები უნდა
გადადგას თქვენმა სამედიცინო
პერსონალმა კათეტერის დიალიზის
წვდომისთვის გამოყენებისას.




რჩევა 5

იცოდეთ ინფექციის ნიშნები და
სიმპტომები და რა უნდა გააკეთოთ,
თუ ეჭვი გაგიჩნდებათ რომ
ინფექცია გაქვთ.



რჩევა 6

იცოდეთ, რა უნდა გააკეთოთ,
თუ კათეტერთან დაკავშირებით
პრობლემები გაქვთ.



6

რჩევა ინფექციის პრევენციისთვის დიალიზის დროს



ამერიკის შეერთებული შტატების
ჯანმრთელობისა და ადამიანური
მომსახურების დეპარტამენტი

დაავადებათა კონტროლისა და
პრევენციის ცენტრები